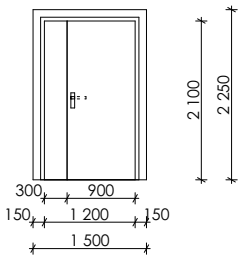
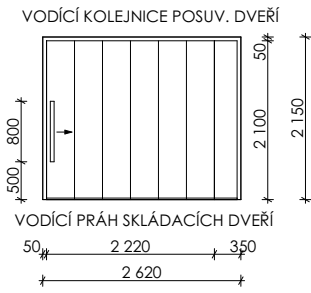
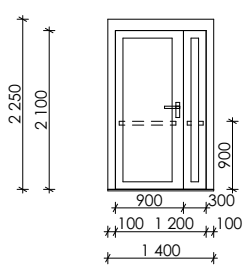
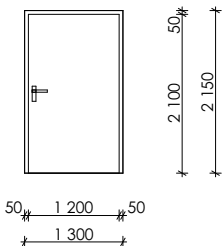


VÝPIS DVEŘÍ

DVEŘNÍ VÝPLNĚ - POHLED ZE STRANY UMÍSTĚNÍ PANTŮ

| POL. | ROZMĚRY (mm) | STAVEBNÍ OTVOR (mm) | POPIS | PODLAŽÍ | POČET KS LEVÉ/PRAVÉ |
|---|---------------------------|---|---|--------------|------------------------|
| D013/P | 900+300/2 100 1 500/2 250 |  | VNITŘNÍ DŘEVĚNÉ DVEŘE HLOUBKA ZDIVA 100 mm, DOZDÍVANÉ OSTĚNÍ Z PLNÝCH CIHEL OTOČNÉ, DVOUKŘÍDLÉ, PRAVÉ PLNÉ OBJEKTOVÉ KOVÁNÍ-KLIKA/KLIKA, MECHANICKÝ ZÁMEK KŘÍDLA POLODRÁŽKOVÁ, DŘEVĚNÁ, HPL LAMINÁT, BARVA RAL 7037 PASIVNÍ KŘÍDLO S MOŽNOSTÍ ODJIŠTĚNÍ A OTEVŘENÍ ZÁRUBEŇ OCELOVÁ POLODRÁŽKOVÁ, JEDNORÁMOVÁ, NÁTĚR DB703 OZNAČENÍ - | 1.NP | - 1 |
| | | | | 2.NP | - - |
| | | | | | |
| | | | | | |
| | | | | | |
| | | | | | |
| | | | | | |
| | | | | | |
| | | | | | |
| | | | | | |
| CELKEM | | | | - | 1 |
| D014/P | 2 220/2 100 2 620/2 150 |  | VNITŘNÍ VODĚODOLNÉ DVEŘE HLOUBKA ZDIVA 150 mm SKLÁDACÍ POSUVNÉ VÍCEKŘÍDLÉ, PRAVÉ PLNÉ OBOUSTRANNÉ MADLO KŘÍDLA - VODĚODOLNÉ PANELE, POVRCH HPL LAMINÁT, BARVA RAL 7037 VODÍČÍ KOLEJNICE, VODÍČÍ PRÁH ZAPUŠTĚNÝ V PODLAŽE (S ODVODNĚNÍM) | 1.NP | - 1 |
| | | | | 2.NP | - - |
| | | | | | |
| | | | | | |
| | | | | | |
| | | | | | |
| | | | | | |
| | | | | | |
| | | | | | |
| | | | | | |
| CELKEM | | | | - | 1 |
| D015/L | 900+300/2 100 1 400/2 250 |  | VNITŘNÍ HLINÍKOVÉ DVEŘE HLOUBKA ZDIVA 115 mm OTOČNÉ, DVOUKŘÍDLÉ, LEVÉ KŘÍDLO PLNÉ, PŘEKRYVNÝ PANEL, VZHLED HLADKÝ BEZ VIDITELNÉHO RÁMU, BARVA DB703 OBJEKTOVÉ KOVÁNÍ-KLIKA/KLIKA, MECHANICKÝ ZÁMEK PANIKOVÁ MADLA PO SMĚRU ÚNIKU RÁM HLINÍKOVÝ, BARVA DB703 BUDE VYVZORKOVÁNA PASIVNÍ KŘÍDLO S MOŽNOSTÍ ODJIŠTĚNÍ A OTEVŘENÍ HLINÍKOVÝ BEZBARIÉROVÝ PRÁH, ZAPUŠTĚNÝ V PODLAŽE (NÁŠLAP MAX 10 mm) | 1.NP | 1 - |
| | | | | 2.NP | - - |
| | | | | | |
| | | | | | |
| | | | | | |
| | | | | | |
| | | | | | |
| | | | | | |
| | | | | | |
| | | | | | |
| CELKEM | | | | 1 | - |
| D016/P | 1 200/2 100 1 300/2 150 |  | VNITŘNÍ DŘEVĚNÉ DVEŘE HLOUBKA ZDIVA 150 mm OTOČNÉ, JEDNOKŘÍDLÉ, PRAVÉ PLNÉ OBJEKTOVÉ KOVÁNÍ-KLIKA/KLIKA, MECHANICKÝ ZÁMEK KŘÍDLA POLODRÁŽKOVÁ, DŘEVĚNÁ, HPL LAMINÁT, BARVA RAL 7037 PASIVNÍ KŘÍDLO S MOŽNOSTÍ ODJIŠTĚNÍ A OTEVŘENÍ ZÁRUBEŇ OCELOVÁ POLODRÁŽKOVÁ, JEDNORÁMOVÁ, NÁTĚR DB307 SAMOZAVÍRAČ OZNAČENÍ - PLYNOVÁ KOTELNA | 1.NP | - 1 |
| | | | | 2.NP | - - |
| | | | | | |
| | | | | | |
| | | | | | |
| | | | | | |
| | | | | | |
| | | | | | |
| | | | | | |
| | | | | | |
| CELKEM | | | | - | 1 |
| POZN : PŘED VÝROBOU BUDOU OTVORY ZAMĚŘENY A JEJICH ROZMĚRY KONZULTOVÁNY SE ZODPOVĚDNÝM PROJEKTANTEM. PŘED VÝROBOU BUDE PŘEDLOŽENA DÍLENSKÁ DOKUMENTACE KE KONZULTACI ZODPOV. PROJEKTANTOVI. DODAVATEL RUČÍ ZA TECHNICKÉ A FUNKČNÍ PARAMETRY A ŽIVOTNOST DVEŘÍ BEZ OHLEDU NA VELIKOST DVEŘÍ. GRAFICKÉ ZOBRAZENÍ SCHÉMATU ODPOVÍDÁ POHLEDU ZE STRANY PANTŮ. | | | | Strana: 8 | |